


























C'est le traitement de texte

-  **Nouveau** ▶
-  **Ouvrir...** Ctrl+O
- Derniers documents utilisés ▶
- Assistants ▶
-  **Enregistrer** Ctrl+S
-  **Enregistrer sous...**
- Enregistrer tout
-  **Recharger**
- Versions...
-  **Exporter...**
- Exporter au format PDF...
- Envoyer ▶
-  **Propriétés...**
- Signatures numériques...
- Modèles ▶
-  **Aperçu**
-  **Imprimer...** Ctrl+P
-  **Paramétrage de l'imprimante...**
-  **Quitter** Ctrl+Q

-  Document **texte** Ctrl+N
-  Classeur
-  Présentation
-  Dessin
-  Base de données
-  Document **H**TML
-  Formulaire **X**ML
-  Document ma**i**tre
-  Formule
-  Étiquettes
-  Cartes de visite
-  Modèles et documents

6 . . . 7 . . . 8 . . . 9 . . . 10 . . . 1

I **S** [Liste à puces] [Alignement à gauche] [Alignement au centre] [Alignement à droite] [Alignement justifié] [Liste à puces inversée] [Liste à puces à gauche] [Liste à puces à droite]

Ecrire une page WEB

Fichier Éditer Afficher Insérer **Format** Tableau Outils Fenêtre Aide



Corps de texte

1 2 3 4



Formatage par défaut Ctrl+Maj+Espace

Caractères...
Paragraphe...
Puces et numérotation...
Page...

Modifier la casse...
Colonnes...
Sections...

Styles et formatage F11
AutoFormat

Ancre
Adaptation du texte
Alignement
Positionner
Retourner
Groupe
Objet
Cadre...
Image...

Dimension de la page et marges

à la fin il faut imprimer le document



Style de page: HTML



Eich

Gérer

Page

Arrière-plan

En-tête

Pied de page

Format de papier

Format

Utilisateur

Largeur

3,50cm

Hauteur

2,50cm

Orientation

☒ Portrait

☐ Paysage

Source du papier

[D'après les paramètres de

Marges

À gauche

2,00cm

À droite

1,00cm

En haut

1,00cm

En bas

1,00cm

Paramètres de mise en page

Mise en page

Pages de droite et de gau

Format

1, 2, 3, ...

OK

Annuler

Aide

Rétablir



Eich

Gérer

Page

Arrière-plan

En-tête

Pied de page

Format de papier

Format

A4

Largeur

21,00cm

Hauteur

29,70cm

Orientation

☒ Portrait

☐ Paysage

Source du papier

[D'après les paramètres de

Marges

À gauche

1,00cm

À droite

1,00cm

En haut

1,00cm

En bas

1,00cm

Paramètres de mise en page

Mise en page

Pages de droite et de gau

Format

1, 2, 3, ...

OK

Annuler

Aide

Rétablir



- ✓ Mise en page d'impression
- Mise en page Web
- Source HTML

Deux modes d'affichage

- Barres d'outils
- ✓ Barre d'état
- Statut de la méthode de saisie
- ✓ Règle
- Délimitations du texte
- Marques Ctrl+F8
- Noms de champ Ctrl+F9
- Caractères non imprimables Ctrl+F10
- ✓ Paragraphes masqués
- Sources de données F4
- Plein écran Ctrl+Maj+J
- Zoom...

11 12 13 14 15 16 17 18 19




Fichier Éditer Afficher Insérer Format Tableau Outils Fenêtre Aide



Corps de texte Verdana 12 **B** *I* S [List Style Icons]

1 2 3 4 5 6 7 8 9 10 11 12





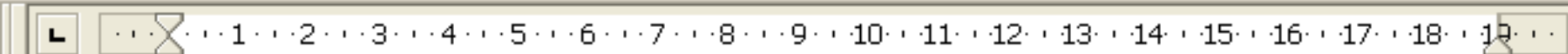

Fichier Éditer Afficher Insérer Format Tableau Outils Fenêtre Aide



Corps de texte Verdana 12 **G** *I* S [List Style Icons]


8 9 10 11 12 13 14 15 16 17 18 19







Avec un coefficient de Zoom 50 %

I

✓  Mise en page d'impression

 Mise en page Web


 Source HTML


Barres d'outils


✓ Barre d'état
Statut de la méthode de saisie

✓ Règle


Délimitations du texte


 Marques Ctrl+F8


 Noms de champ Ctrl+F9










 Caractères non imprimables Ctrl+F10








✓ Paragraphes masqués

 Sources de données F4

 Plein écran Ctrl+Maj+J

 Zoom...

 **G** **I** **S**      

· 11 · · 12 · · 13 · · 14 · · 15 · · 16 · · 17 · · 18 · · 19 · ·

























- Nouveau
- Ouvrir... Ctrl+O
 - Derniers documents utilisés
- Assistants
- Fermer
- Enregistrer Ctrl+S
- Enregistrer sous...**
- Enregistrer tout
- Recharger
- Exporter...
 - Envoyer
- Propriétés...
 - Modèles
- Aperçu
- Imprimer... Ctrl+P
- Paramétrage de l'imprimante...
- Quitter Ctrl+Q







D'abord enregistrer dans un dossier

c'est mieux pour les liens vers les autres documents

Fichier Éditer Afficher Insérer Format Tableau Outils Fenêtre Aide

-  Nouveau ▶
-  Ouvrir... Ctrl+O
- Derniers documents utilisés ▶
- Assistants ▶
-  Fermer
-  Enregistrer Ctrl+S
-  Enregistrer sous... (highlighted)
- Enregistrer tout
-  Recharger
-  Exporter...
 - Envoyer ▶
-  Propriétés...
 - Modèles ▶
-  Aperçu
-  Imprimer... Ctrl+P
-  Paramétrage de l'imprimante...
-  Quitter Ctrl+Q

ABC ABC          

12 **G** *I* S      

6 7 8 9 10 11 12 13 14





Enregistrer dans :

lecture



Recent



Bureau



Mes documents



Poste de travail



Favoris réseau

images

NL-E-02

NR-3-06



Nom du fichier :

Type :

Document HTML (.html)

Enregistrer

Annuler





Enregistrer dans :

lecture



Recent



Bureau



Mes documents



Poste de travail



Favoris réseau

images

NL-E-02

NR-3-06

Nom du fichier :

NL-3-02

Type :

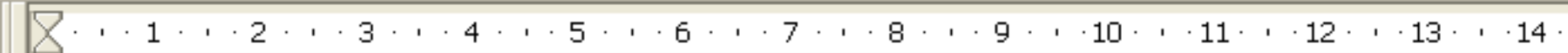
Document HTML (.html)

Enregistrer

Annuler



Fichier Éditer Afficher Insérer Format Tableau Outils Fenêtre Aide



I



Fichier Éditer **Afficher** Insérer Format Tableau Outils Fenêtre Aide



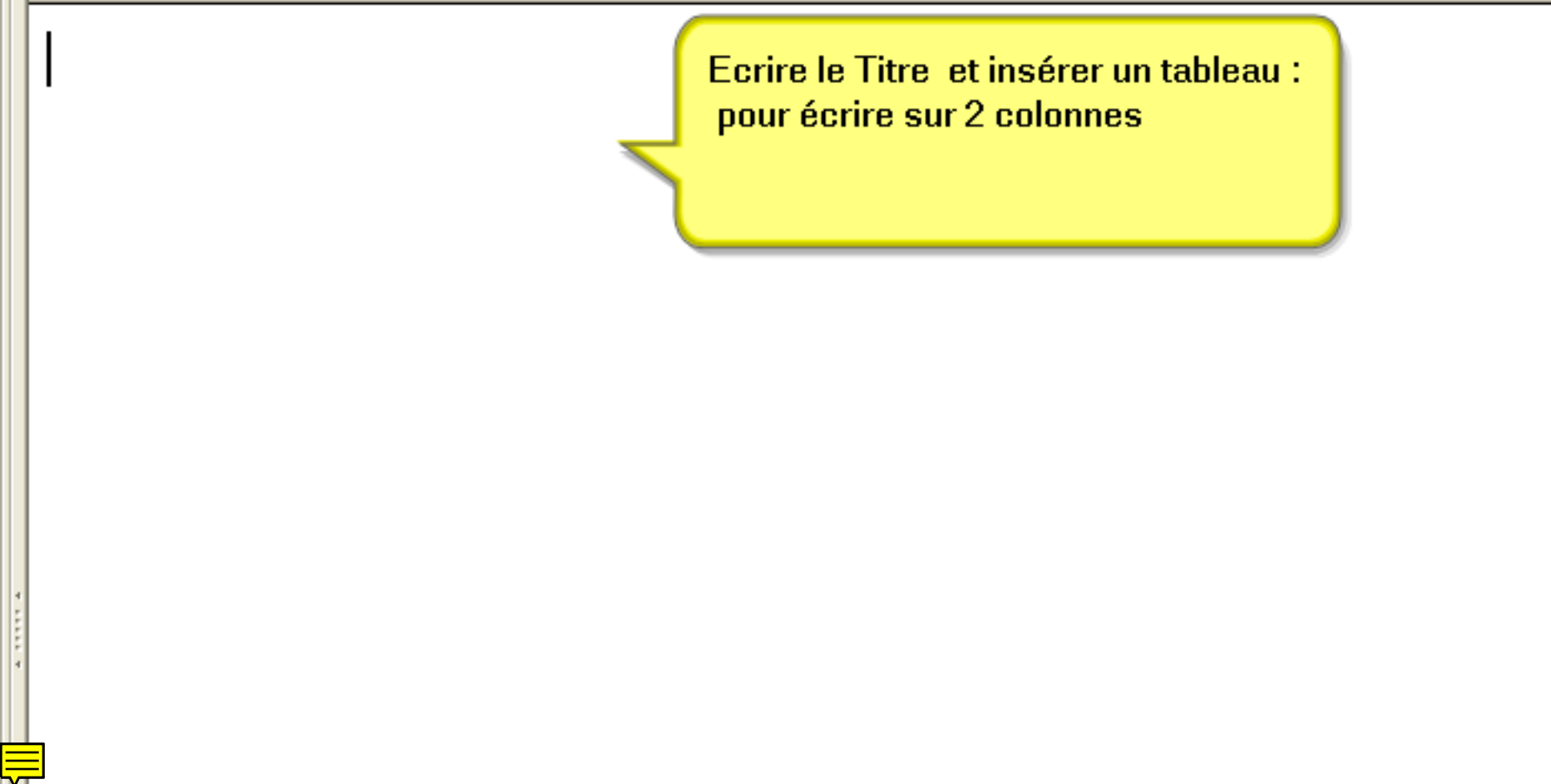
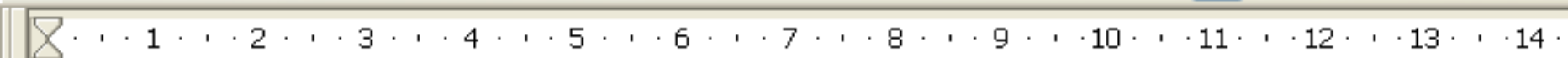
Corps de texte Verdana 12 **B** *I* S [List Style Icons]

1 2 3 4 5 6 7 8 9 10 11 12 13 14





Fichier Éditer Afficher Insérer Format Tableau Outils Fenêtre Aide



Ecrire le Titre et insérer un tableau :
pour écrire sur 2 colonnes

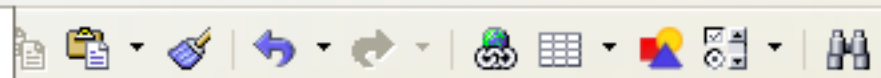


Corps de texte

1 2 3




- Champs ▶
- Caractères spéciaux...
- Marque de formatage ▶
- Section...
- Hyperlien
- Note de bas de page...
- Repère de texte...
- Note...
- Script...
- Cadre...
- Tableau... Ctrl+F12**
- Règle horizontale...
- À partir d'un fichier...
- Vidéo et son
- Objet ▶
- Frame
- Fichier...



12 G I S

8 9 10 11 12 13 14



Insertion de tableau

Nom

Tableau1

Taille

Colonnes

2

Lignes

1

Options

☒ Titre☒ Répéter sur chaque page

Les premières lignes

1

☒ Bordure

AutoFormat...

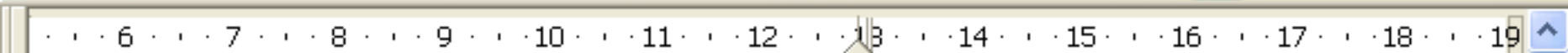
OK

Annuler

Aide



Fichier Éditer Afficher Insérer Format Tableau Outils Fenêtre Aide

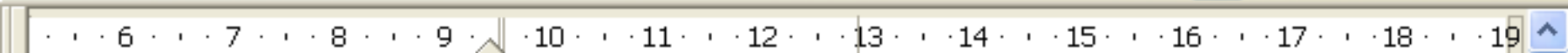


Ajuste


Ajuster les dimensions du
tableau au dimensions de la
feuille ($\text{largeur } 21 - (1 + 1) = 19$)



Fichier Éditer Afficher Insérer Format Tableau Outils Fenêtre Aide



--	--



arriva. Le féroce animal s'étonna de l'obéissance du puissant buffle dont il avait peur. Il lui demanda :
Buffle, pourquoi obéis-tu à ce petit humain, alors que ta force est égale à la mienne ?

Le buffle lui répondit :
Le petit homme a moins de force que moi, mais son intelligence est plus puissante que nos cornes.

Etonné, le tigre s'adressa au petit homme.
Dis-moi, petit homme, où est ton intelligence ?
Le puissant buffle ?

Le petit gardien lui répondit :
Je n'ai pas apporté mon intelligence avec moi, elle est restée à la maison.

Alors, va la chercher, lui proposa le tigre.
Mais tu vas profiter de mon absence pour dévorer mon buffle ! Si tu acceptes que je t'attache, j'irai chercher mon intelligence pour te la montrer.

Le tigre hésita, mais, poussé par la curiosité, accepta la proposition. Le garçon demanda au tigre de s'aplatir contre un solide tronc d'arbre, prit une longue corde et l'attacha en faisant plusieurs tours. Une fois qu'il eut fini, il prit un gros gourdin et se mit à battre le tigre, en s'exclamant :
Voici mon intelligence !

Sous les coups, le tigre se débattit de douleur et de rage. Il se débattit si violemment que sa peau fut brûlée, à force de frotter contre les cordes. Voici pourquoi les tigres ont des

Afficher le document texte pour le copier.

Une partie dans chaque colonne.

arriva. Le féroce animal s'étonna de l'obéissance du puissant buffle dont il avait peur. Il lui demanda :

Buffle, pourquoi obéis-tu à ce petit humain, alors que ta force est égale à la mienne ?

Le buffle lui répondit :

Le petit homme a moins de force que nous, mais son intelligence est plus puissante que nos cornes et nos griffes !

Etonné, le tigre s'adressa alors au garçon :

Dis-moi, petit homme, où est ton intelligence qui fait peur au puissant buffle ?

Le petit gardien lui répondit :

Je n'ai pas apporté mon intelligence avec moi. Je l'ai laissée à la maison.

Alors, va la chercher, lui proposa le tigre.

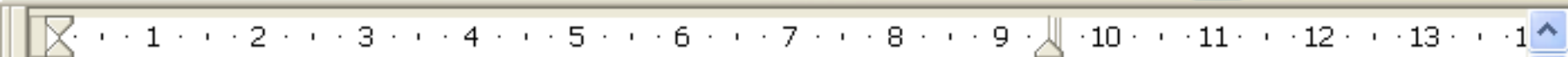
Mais tu vas profiter de mon absence pour dévorer mon buffle ! Si tu acceptes que je t'attache, j'irai chercher mon intelligence pour te la montrer.

Le tigre hésita, mais, poussé par la curiosité, accepta la proposition. Le garçon demanda au tigre de s'aplatir contre un solide tronc d'arbre, prit une longue corde et l'attacha en faisant plusieurs tours. Une fois qu'il eut fini, il prit un gros gourdin et se mit à battre le tigre, en s'exclamant :
Voici mon intelligence !

Sous les coups, le tigre se débattit de douleur et de rage. Il se débattit si violemment que sa peau fut brûlée, à force de frotter contre les cordes. Voici pourquoi les tigres ont des



Fichier Éditer Afficher Insérer Format Tableau Outils Fenêtre Aide



I	
---	--

Ajuster les lignes du tableau





Fichier Éditer Afficher Insérer Format Tableau Outils Fenêtre Aide

Contenu de tableau Verdana 12 **G** *I* S [List Style Icons]

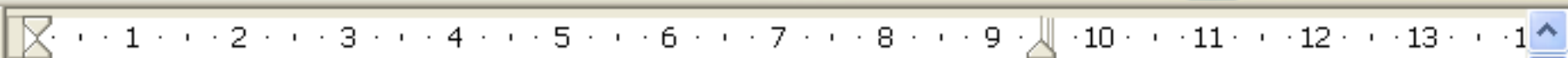
1 2 3 4 5 6 7 8 9 10 11 12 13 14

--	--





Fichier Éditer Afficher Insérer Format Tableau Outils Fenêtre Aide



Le buffle, le tigre et l'intelligence

Ici nous placerons des images

Dans les temps très anciens, les hommes menaient les buffles aux champs en les tirant par une corde attachée à leurs cornes. Ce n'était pas toujours facile, et les buffles allaient souvent où ils voulaient.

Dis-moi, petit homme, où est ton intelligence qui fait peur au puissant buffle ?

Le petit gardien lui répondit :
Je n'ai pas apporté mon intelligence avec moi. Je l'ai laissée à la maison.

Alors, va la chercher, lui proposa le tigre.

Mais le buffle, de mon absence pour dévorer mon buffle! Si tu accèptes, j'irai chercher mon intelligence pour te la montrer.

Le tigre, mais, poussé par la curiosité, accepta la proposition. On demanda au tigre de s'aplatir contre un rocher solide, prit une longue corde et l'attacha en faisant plusieurs fois qu'il eut fini, il prit un gros gourdin et se mit à frapper le tigre, en s'exclamant :

Voici !
Sous les coups, le tigre se débattit de douleur et de rage.

Il se débattit si violemment que sa peau fut brûlée, à force de frotter contre les cordes. Voici pourquoi les tigres ont des rayures noires sur leur robe jaune.

Le tigre parvint finalement à se dégager et s'enfuit dans la forêt sans demander son reste. Le buffle, qui assistait à la scène, fut pris d'un fou rire. Il riait en secouant si fortement sa lourde tête qu'il cogna sa mâchoire par terre et se cassa les dents.

C'est ainsi que les buffles n'ont plus de dents à la mâchoire supérieure.



Fichier Éditer Afficher Insérer Format Tableau Outils Fenêtre Aide

	Annuler : Coller le presse-papiers	Ctrl+Z
	Impossible de restaurer	Ctrl+Y
	Répéter : Coller le presse-papiers	
<hr/>		
	Couper	Ctrl+X
	Copier	Ctrl+C
	Coller	Ctrl+V
	Collage spécial...	Ctrl+Maj+V
	Sélectionner le texte	Ctrl+Maj+I
	Tout sélectionner	Ctrl+A
<hr/>		
	Rechercher & remplacer...	Ctrl+F
	Navigateur	F5
	AutoTexte...	Ctrl+F3
<hr/>		
	Champ...	
	Note de bas de page...	
	Hyperlien	
<hr/>		
	Liens...	
	Plug-in	
	Image Map	
	Objet	

12 G I S [List Style Icons]

13 14 15 16 17 18 19

telli


s tre

ouffl

orde

oujo

où ils voulaient.



Etonné, le tigre s
garçon :

Dis-moi, petit homn
intelligence qui fait
?

Le petit ga

Je n'ai pas apporté
moi. Je l'ai laissée à

Par défaut

A Police
A Taille
Style
Alignement
Interligne

A Caractères...
T Paragraphe...
Casse/Caractères

Tableau...
Format numérique...
Cellule
Ligne
Colonne
Légende...

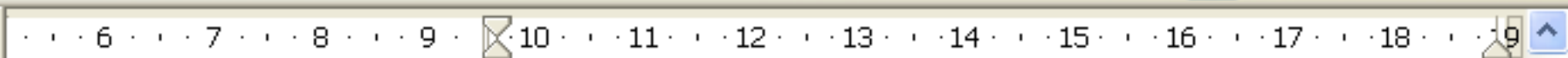
Bordures des table
Reconnaissance d
Éditer le style de p

Couper
Copier
Coller

Nous pouvons reprendre
une partie en bas de la
colonne 1 pour la copier
dans la colonne 2



Fichier Éditer Afficher Insérer Format Tableau Outils Fenêtre Aide



st plus puissante
griffes !

ressa alors au

où est ton
r au puissant buffle

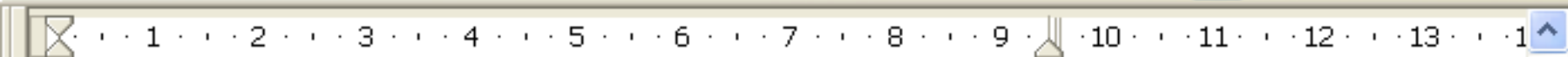
C'est ainsi que les buffles n'ont
plus de dents à la mâchoire supérieure.

d'après Nguyễn Xuân Hùng, Contes du
Vietnam,





Fichier Éditer Afficher Insérer Format Tableau Outils Fenêtre Aide



Le buffle, le tigre et l'intelligence

I

Insérer plusieurs images
dans un petit tableau

Dans les temps très anciens, les hommes menaient les buffles aux champs en les tirant par une corde attachée à leurs cornes. Ce n'était pas toujours facile, et les buffles allaient souvent où ils voulaient. Alors, quelqu'un eut l'idée de passer un

Le petit gardien lui
Le n'ai pas apporté r
laissée à

a chercher

Mais tu vas profiter
dévorer mon buffle!
t'attache, j'irai cher
pour te la montrer.

Le tigre hé
la curiosité, accepta
personne demande su



Fichier Éditer Afficher Insérer Format Tableau Outils Fenêtre Aide

Contenu de tableau Verdana 12 **G** *I* S [List Style Icons]

1 2 3 4 5 6 7 8 9 10 11 12 13

Le buffle, le tigre et l'intelligence

Dans les temps très anciens, les hommes menaient les buffles aux champs en les tirant par une corde attachée à leurs cornes. Ce n'était pas toujours facile, et les buffles allaient souvent où ils voulaient. Alors, quelqu'un eut l'idée de passer un

Le petit gardien lui
Je n'ai pas apporté
moi. Je l'ai laissée à

Alors, va la chercher

Mais tu vas profiter
dévorer mon buffle!
t'attache, j'irai cher
pour te la montrer.

Le tigre hé
la curiosité, accepta
personne demande su



Fichier Éditer Afficher Insérer Format Tableau Outils Fenêtre Aide

Contenu de tableau Verdana 12 **G** *I* S

1 2 3 4 5 6 7 8 9 10 11

Le buffle, le tigre et l'intelligence

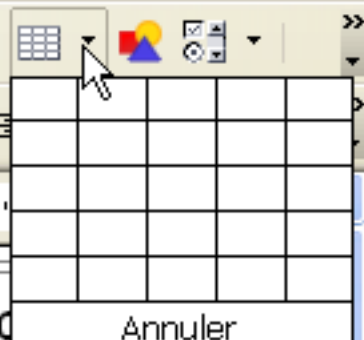
Dans les temps très anciens, les hommes menaient les buffles aux champs en les tirant par une corde attachée à leurs cornes. Ce n'était pas toujours facile, et les buffles allaient souvent où ils voulaient. Alors, quelqu'un eut l'idée de passer un

Le petit d
Je n'ai pas apporté r
moi. Je l'ai laissée à

Alors, va la chercher

Mais tu vas profiter
dévorer mon buffle!
t'attache, j'irai cher
pour te la montrer.

Le tigre hé
la curiosité, accepta
personne demande su





Fichier Éditer Afficher Insérer Format Tableau Outils Fenêtre Aide

Contenu de tableau Verdana 12 **G** *I* S

1 2 3 4 5 6 7 8 9 10 11

Le buffle, le tigre et l'intelligence

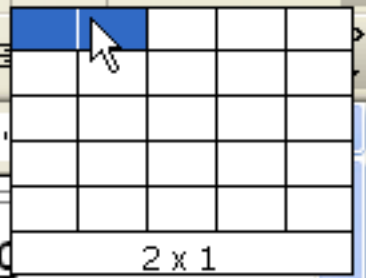
Dans les temps très anciens, les hommes menaient les buffles aux champs en les tirant par une corde attachée à leurs cornes. Ce n'était pas toujours facile, et les buffles allaient souvent où ils voulaient. Alors, quelqu'un eut l'idée de passer un

Le petit d
Je n'ai pas apporté r
moi. Je l'ai laissée à

Alors, va la chercher

Mais tu vas profiter
dévorer mon buffle!
t'attache, j'irai cher
pour te la montrer.

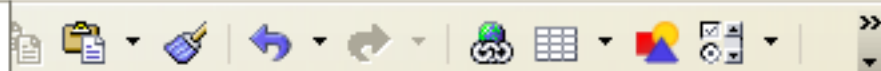
Le tigre hé
la curiosité, accepta
personne demande su



Fichier Éditer Afficher **Insérer** Format Tableau Outils Fenêtre Aide

Contenu de tableau

- Champs
- Caractères spéciaux...
- Marque de formatage
- Section...
- Hyperlien
- Note de bas de page...
- Repère de texte...
- Note...
- Script...
- Cadre...
- Tableau... Ctrl+F12
- Règle horizontale...
- À partir d'un fichier...**
- Vidéo et son
- Objet
- Frame
- Fichier...



12 G I S

8 9 10 11 12 13

Insérer les images dans la première cellule.

Le buffle, le t



Le petit gardien lui r

porté r

sée à

cher

fiter

deverer mon buffle!

t'attache, j'irai cher

pour te la montrer.

Dans les temps très anciens, les hommes menaient les buffles aux champs en les tirant par une corde attachée à leurs

Le tigre hé la curiosité, accepta

Regarder dans : images



- Recent
- Bureau
- Mes documents
- Poste de travail
- Favoris réseau

- buffle
- garcon-question
- tigre

Nom du fichier :

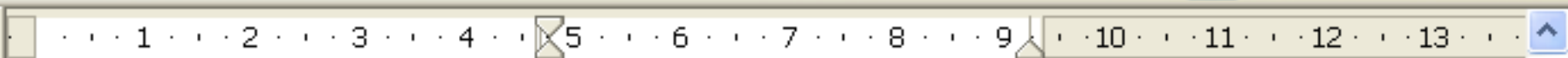
Fichiers de type : <Tous les formats> (*.bmp;*.dxf;*.emf;*.eps;*.gif;*.jpg)

Ouvrir

Annuler



Fichier Éditer Afficher Insérer Format Tableau Outils Fenêtre Aide



Le buffle, le tigre et l'intelligence



I

Le petit gardien lui
Je n'ai pas apporté
moi. Je l'ai laissée à

Alors, va la chercher

Mais tu vas profiter
dévorer mon buffle!
t'attache, j'irai cher
pour te la montrer.

Le tigre hé
la curiosité, accepta
personne demande su



Regarder dans :

images



- Recent
- Bureau
- Mes documents
- Poste de travail
- Favoris réseau

- buffle
- garcon-question
- tigre

Nom du fichier :

buffle

Ouvrir

Fichiers de type :

<Tous les formats> (*.bmp;*.dxf;*.emf;*.eps;*.gif;*.jpg)

Annuler



Fichier Éditer Afficher **Insérer** Format Tableau Outils Fenêtre Aide

Contenu de tableau

Champs
Caractères spéciaux...
Marque de formatage

Section...

Hyperlien

Note de bas de page...

Repère de texte...

Note...

Script...

Cadre...

Tableau... Ctrl+F12

Règle horizontale...

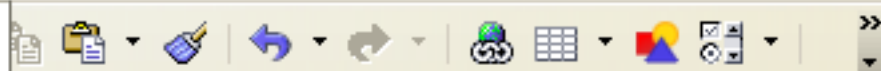
À partir d'un fichier...

Vidéo et son

Objet

Frame

Fichier...



8 9 10 11 12 13

Le buffle, le t



Le petit gardien lui
Je n'ai pas apporté r
moi. Je l'ai laissée à

Alors, va la chercher

Mais tu vas profiter
dévorer mon buffle!
t'attache, j'irai cher
pour te la montrer.

Le tigre hé
la curiosité, accepta
personne demande su

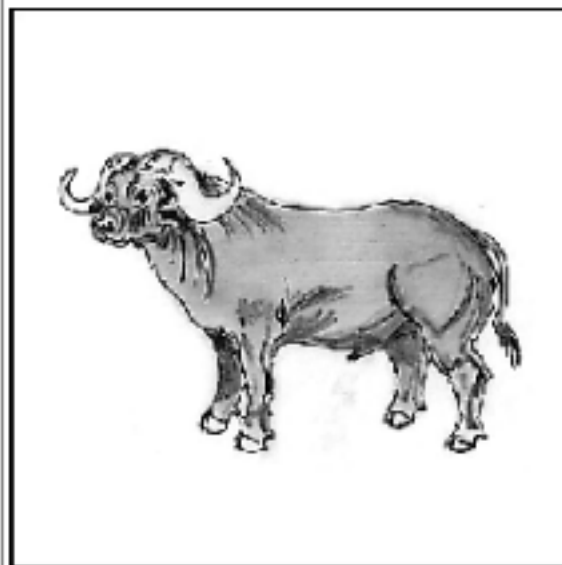


Fichier Éditer Afficher Insérer Format Tableau Outils Fenêtre Aide

Contenu de tableau Verdana 12 **G** *I* S [List of bullet points]

1 2 3 4 5 6 7 8 9 10 11 12 13 14

Le buffle, le tigre et l'intelligence



Le petit gardien lui a dit :
Je n'ai pas apporté mon outil.
moi. Je l'ai laissée à la maison.

Alors, va la chercher.

Mais tu vas profiter
dévorer mon buffle!
t'attache, j'irai chercher
pour te la montrer.

Le tigre hélas
la curiosité, accepta
sa demande.



Fichier Éditer Afficher Insérer Format Tableau Outils Fenêtre Aide


- Nouveau
- Ouvrir... Ctrl+O
 - Derniers documents utilisés
- Assistants
- Fermer
- Enregistrer Ctrl+S
- Enregistrer sous...
 - Enregistrer tout
- Recharger
- Exporter...
 - Envoyer
- Propriétés...
 - Modèles
- Aperçu
- Imprimer... Ctrl+P
 - Paramétrage de l'imprimante...
- Quitter Ctrl+Q

ABC ABC

12

G *I* S

6 7 8 9 10 11 12 13



devenir mon digne
t'attache, j'irai cher
pour te la montrer.

Le tigre hé
la curiosité, accepta
garçon demanda au
contre un solide troi
longue corde et l'att
plusieurs tours. Une
prit un gros gourdin
tigre, en s'exclaman

anciens, les
buffles aux champs
corde attachée à leurs

cornes. Ce n'était pas toujours facile, et les
buffles allaient souvent où ils voulaient.

Voici mon intelligent

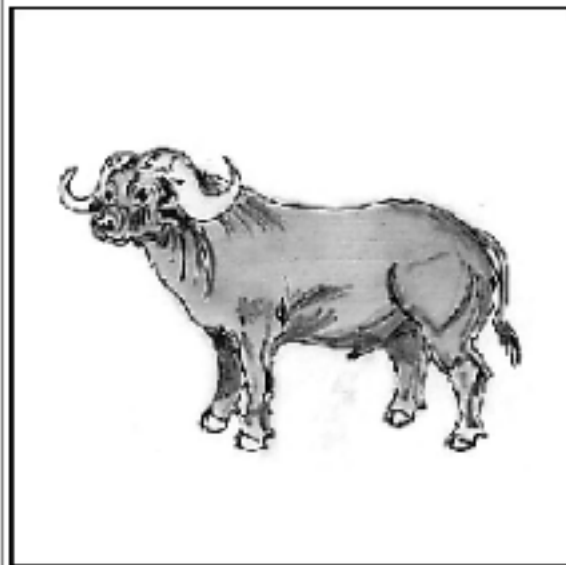


Fichier Éditer Afficher Insérer Format Tableau Outils Fenêtre Aide



1 2 3 4 5 6 7 8 9 10 11 12 13 14

Le buffle, le tigre et l'intelligence



Etonné, le tigre s
garçon :

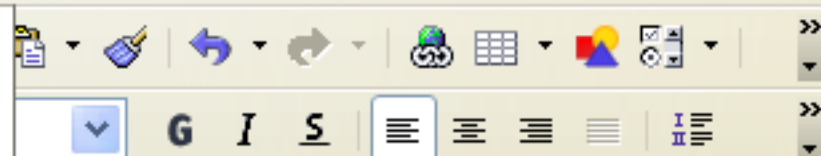
Dis-moi, petit homm
intelligence qui fait
?

Le petit gardien lui
Je n'ai pas apporté r
moi. Je l'ai laissée à

Alors, va la cherche

Fichier Éditer **Afficher** Insérer Format Tableau Outils Fenêtre Aide

- Mise en page d'impression
- ☒ Mise en page Web
- Source HTML
- Barres d'outils
- ☒ Barre d'état
- Statut de la méthode de saisie
- ☒ Règle
- Délimitations du texte
 - Marques Ctrl+F8
 - Noms de champ Ctrl+F9
 - Caractères non imprimables Ctrl+F10
 - ☒ Paragraphes masqués
- Sources de données F4
- Plein écran Ctrl+Maj+J
- Zoom...



1

8 9 10 11 12 13

Le buffl



Etonné, le tigre s
garçon :

Dis-moi, petit homm
intelligence qui fait
? |


Le petit gardien lui
Je n'ai pas apporté r
moi. Je l'ai laissée à

Alors, va la cherche



Fichier Éditer **Afficher** Insérer Format Tableau Outils Fenêtre Aide

- Mise en page d'impression
- ☒ Mise en page Web
- Source HTML
- Barres d'outils
- ☒ Barre d'état
- Statut de la méthode de saisie
- ☒ Règle
- Délimitations du texte
- Marques Ctrl+F8
- Noms de champ Ctrl+F9
- Caractères non imprimables Ctrl+F10
- ☒ Paragraphes masqués
- Sources de données F4
- Plein écran Ctrl+Maj+J
- Zoom...



1

Le buffl



8 9 10 11 12 13

Etonné, le tigre s
garçon :

Dis-moi, petit homm
intelligence qui fait
?

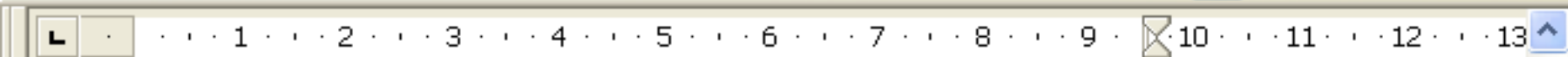
Le petit gardien lui
Je n'ai pas apporté r
moi. Je l'ai laissée à

Alors, va la cherche





Fichier Éditer Afficher Insérer Format Tableau Outils Fenêtre Aide



mais son intelligence est plus puissante
que nos cornes et nos griffes !

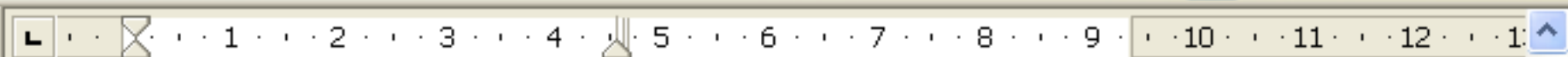
C'est a
plus de dents à l

d'après Nguyen
Vietnam,





Fichier Éditer Afficher Insérer Format Tableau Outils Fenêtre Aide



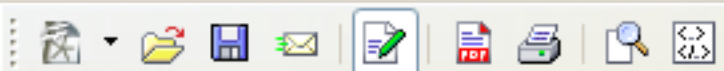
Dis-moi, petit homme,
quelle intelligence qui fait
le buffle ?

Le petit gardien
Je n'ai pas apporté
moi. Je l'ai laissé

Alors, va la chercher

Mais tu vas profiter
dévorer mon buffle
t'attache, j'irai chercher
pour te la montrer

Dans les temps très anciens, les
hommes menaient les buffles aux champs
en les tirant par une corde attachée à leurs



- Par défaut
- A Police
- TA Taille
- Style
- Alignement
- Interligne
- A Caractères...
- PT Paragraphe...
- Casse/Caractères
- Tableau...
- Format numérique...
- Cellule
- Ligne
- Colonne
- Légende...
- Bordures des tableaux
- Reconnaissance des nombres
- Éditer le style de paragraphe...
- Coller

s-moi, petit ho
 intelligence qui f
 ffle ?

petit gardien
 n'ai pas appo
 oi. Je l'ai laisse
 ors, va la cher
 is tu vas profi
 dévorer mon but
 t'attache, j'irai c
 pour te la montr

Dans les temps très anciens, les
 hommes menaient les buffles aux champs
 en les tirant par une corde attachée à leurs



Fichier Éditer Afficher Insérer Format Tableau Outils Fenêtre Aide

Contenu de tableau Verdana 12 **G** *I* S

1 2 3 4 5 6 7 8 9 10 11 12



Dans les temps très
hommes menaient les buffles
en les tirant par une corde

Format de tableau

Tableau Enchaînements Colonnes **Bordure** Arrière-plan

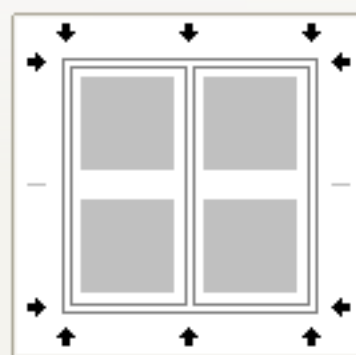
Disposition des lignes

Ligne

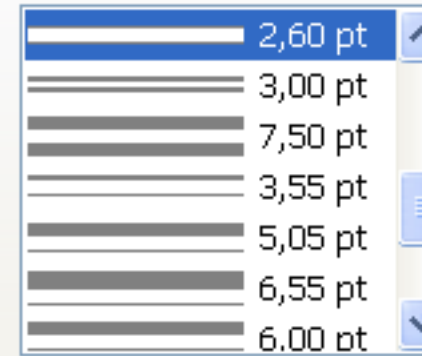
Par défaut




Défini par l'utilisateur



Style



Couleur



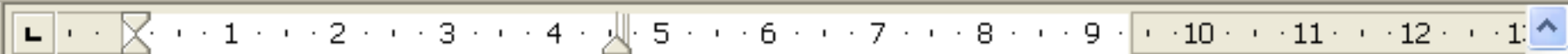
Ombre

Position

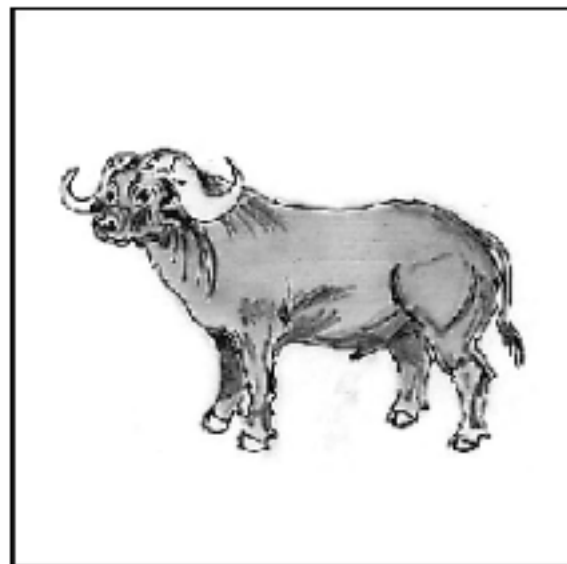
Distance



Fichier Éditer Afficher Insérer Format Tableau Outils Fenêtre Aide



Le buffle, le tigre et l'intelligence



I Etonné, le tigre
garçon :

Dis-moi, petit homme,
quelle est l'intelligence qui fait le
buffle ?

Le petit gardien
Je n'ai pas apporté
moi. Je l'ai laissé

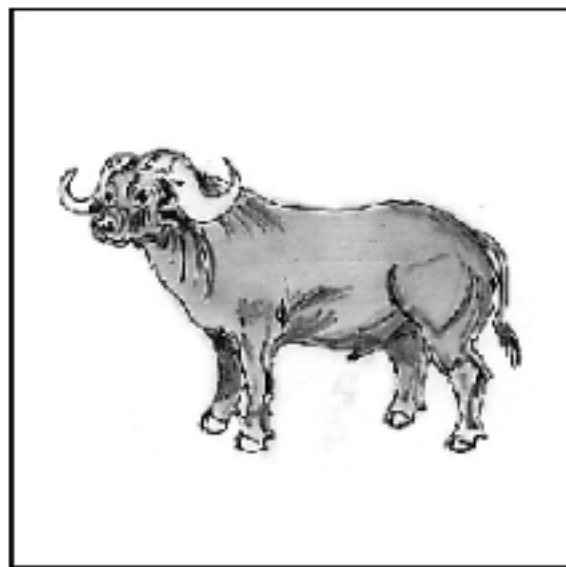
Alors, va la chercher



Fichier Éditer Afficher Insérer Format Tableau Outils Fenêtre Aide



Le buffle, le tigre et l'intelligence



Etonné, le tigre s
garçon :

Dis-moi, petit homm
intelligence qui fait
?

Le petit gardien lui
Je n'ai pas apporté r
moi. Je l'ai laissée à

Alors, va la cherche